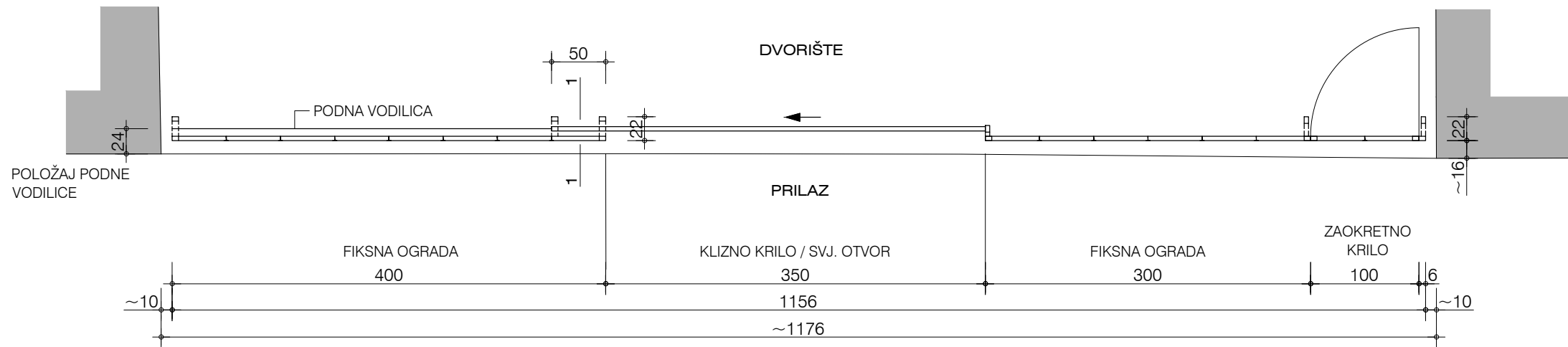
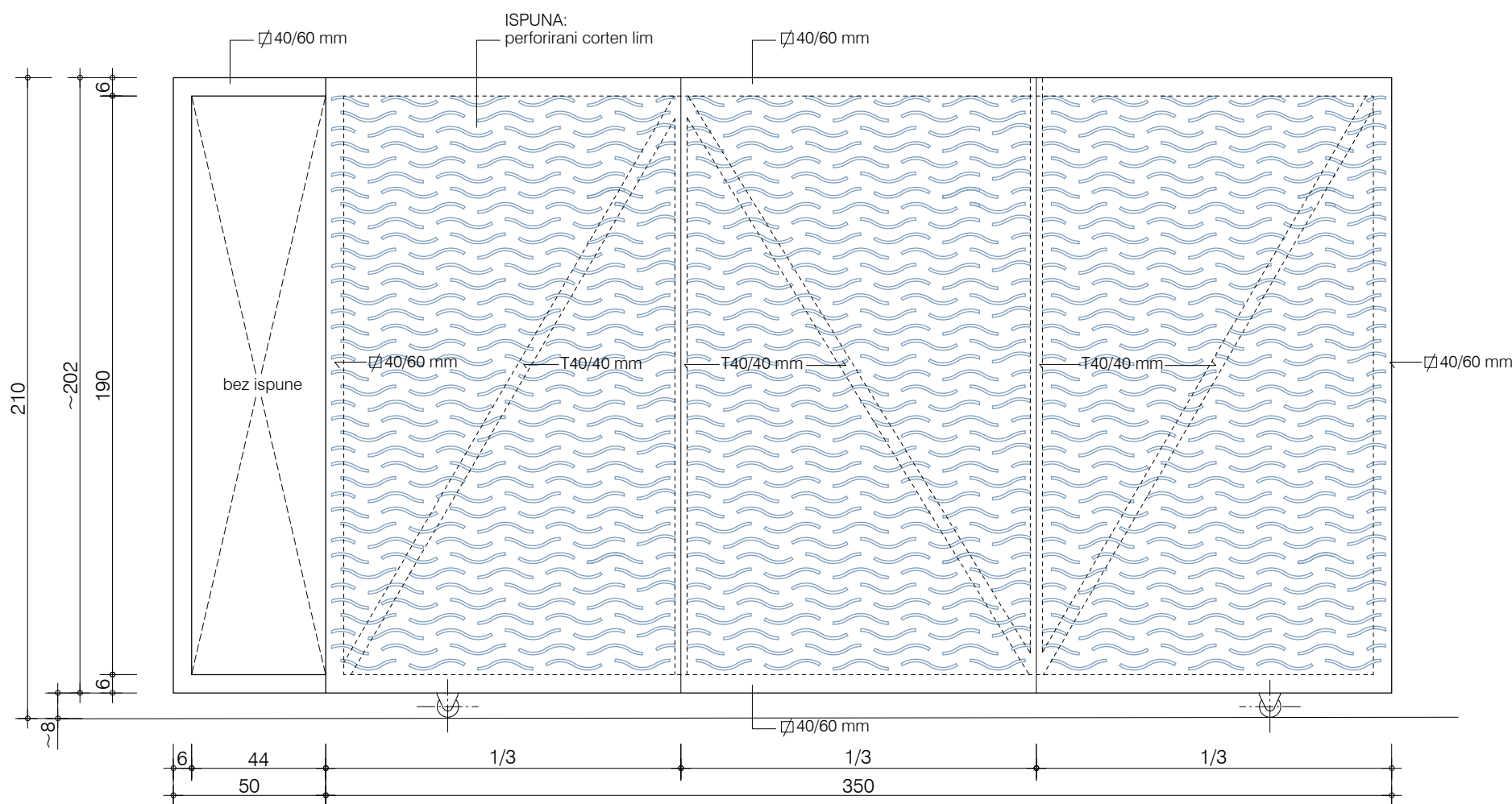


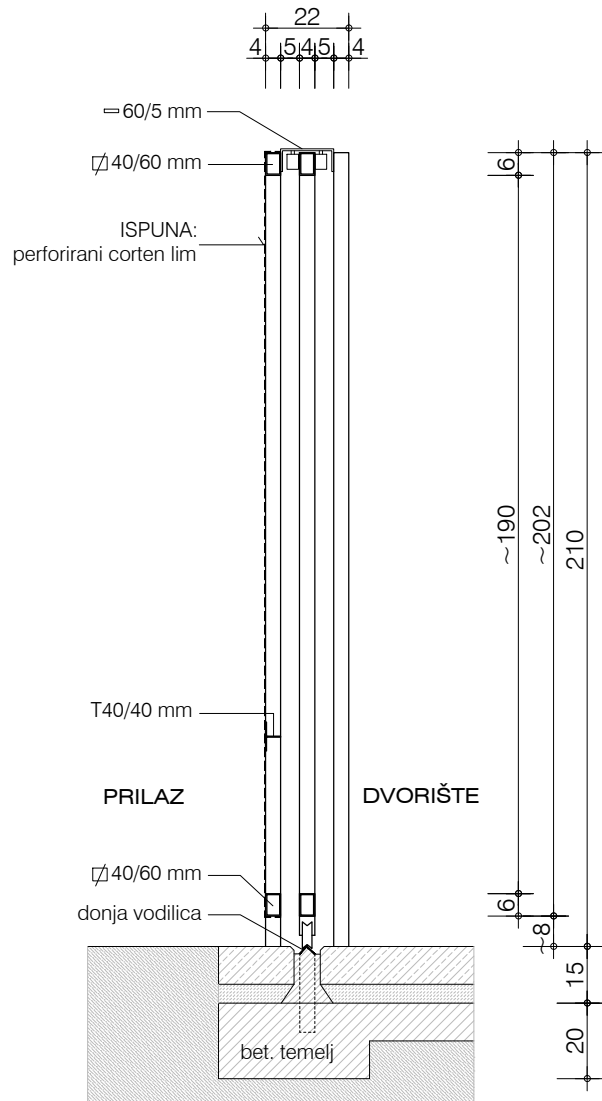
POGLED MJ. 1:50



TLOCRT MJ. 1:50



POGLED NA KLIZNO KRILO MJ. 1:20



PRESJEK 1-1 MJ. 1:20

### ST. ① METALNA OGRADA S VRATIMA

Izrada, dobava i ugradba metalne ograde ukupne dužine 11,56 m, visine 2,10 m. Sastoji se od dva fiksna dijela dužine 4,0 m i 3,0 m, jednog kliznog krila dužine 3,5+0,5 m (4,0 m) te jednih zaokretnih vrata sa krilom širine 1,0 m.

Fiksni dio ograde i krila izvode se na slijedeći način:

- okvir cijevni *corten* profil 40/60 mm, debljina stijenke ~ 3 mm,
- ukruta okvira - vertikalne i dijagonale *corten* T profil 40/40/4 mm
- ispuna od perforiranog *corten* lima debljine 2 mm.

Perforirani lim mora potpuno prelaziti preko profila okvira i ukrute okvira, prelazeći gdje može i preko bočne plohe okvira. Perforacije nisu tipске, već se izrezuju prema danom uzorku. Perforirani lim se na ogradu postavlja u jednakim širinama: kod kliznog krila u tri dijela svijetlog otvora (=1,167 m), a u preostalom dijelu u širinama po 1,0 m. Lim po visini mora biti u jednom komadu.

Na kliznom krilu ispuna limom postavlja se samo na veličini svijetlog otvora vrata, preostali dio od 50 cm, koji se ne vidi s vanjske strane (prilaza) sastoji se samo od okvira (profil 40/60 mm). Za montažu dva para gumenih kotača kroz koje prolazi klizno krilo, te za ukrutu cijele ograde, postavljaju se dodatni vertikalni profili 40/60 mm prema dvorištu (ukupno 6 komada) koji se povezuju sa osnovnim okvirima npr. trakastim profilima 60/5 mm ili sl. Nije dopušteno sidrenje ograde bočno u susjedne zgrade.

Donja vodilica kliznog krila sidri se u ojačanu betonsku podlogu (plitki temelj) prije postave kamenog opločanja.

Sidrenje u betonsku podlogu ispod kamenog opločanja. Sidreni elementi od prokroma ili cortena.

Svi metalni profili i limovi moraju biti od cortena.

Sve varove potrebno je uredno izvesti i fino obraditi, bez velikog zaobljenja.

Vrata moraju imati mogućnost zaključavanja. Sav okov mora biti vrhunske kvalitete, po izboru projektanta. Prilikom izbora okova i izvedbe potrebno je voditi računa o tome da se klizna vrata mogu potpuno smaknuti iza fiksnog dijela, tako da ostane svijetli otvor 350 cm.

Izvođač je obavezan sve mjere, dužine, nagibe i sl. provjeriti na licu mjesta prije izrade ograde. Obvezna je izrada radioničkih nacrti i dostava istih na ovjeru projektantu.

komplet kom. 1 x